


Fem un avió!

Material:



Pol castellà,
6 anys



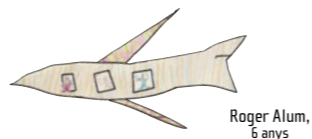
Jordi Cortés,
4 anys

1

Dibuixa i retalla les ales i el morro de l'avió (el morro ha de fer la mateixa amplada del tub). Demana a una persona gran que et faci un foradet al mig d'un pal de gelat. Clava un escuradents al cartó del morro i passa l'escuradents pel forat del pal.

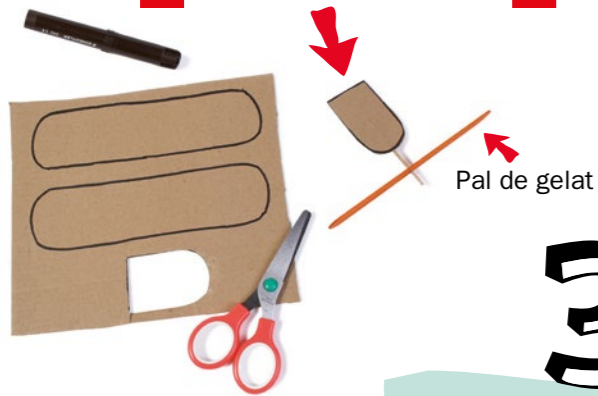
2

Pinta les ales i el morro. Un cop seques fes els detalls amb retoladors i fes entrar el morro al tub. Fes dos tallets a l'altra banda del tub i posa-hi un altre pal de gelat.



Roger Alum,
6 anys

És important la direcció de l'ondulat del cartó per fer-hi passar l'escuradents.



Pal de gelat

3

Pinta l'aviador sobre la cartolina i retalla'l deixant dues tires a sota.



4

Enganxa les ales i deixa-les assecar subjectant-les amb agulles d'estendre. Separa les dues tires de l'aviador i enganxa'l al tub.



Passa un cordill per l'interior del tub i penja l'avió on vulguis!

BRROOOMM!

Greta Amissa,
7 anys

