

Fem un cuc!



Material:

Tubs de cartó del paper de vàter

Un pinzell
2 boletes de collaret
Pintura verda

Barra de cola

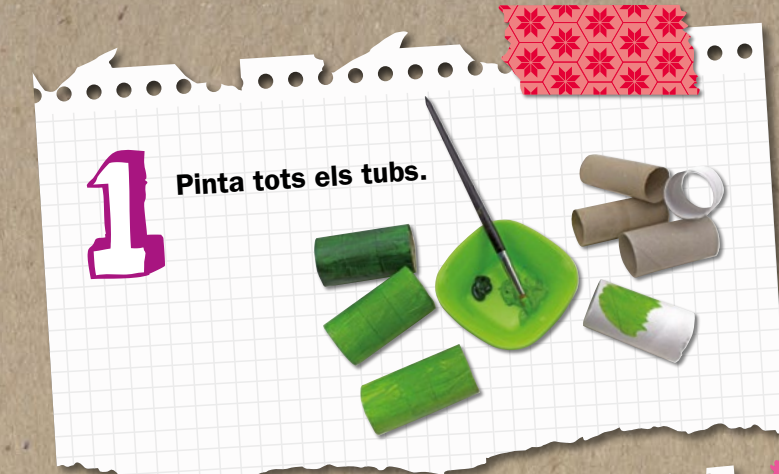
Un bastonet netejapipes
Retolador
Corda

Paper blanc i de color


Una anella (pot ser d'una cortina)

Cinta adhesiva
Tisores

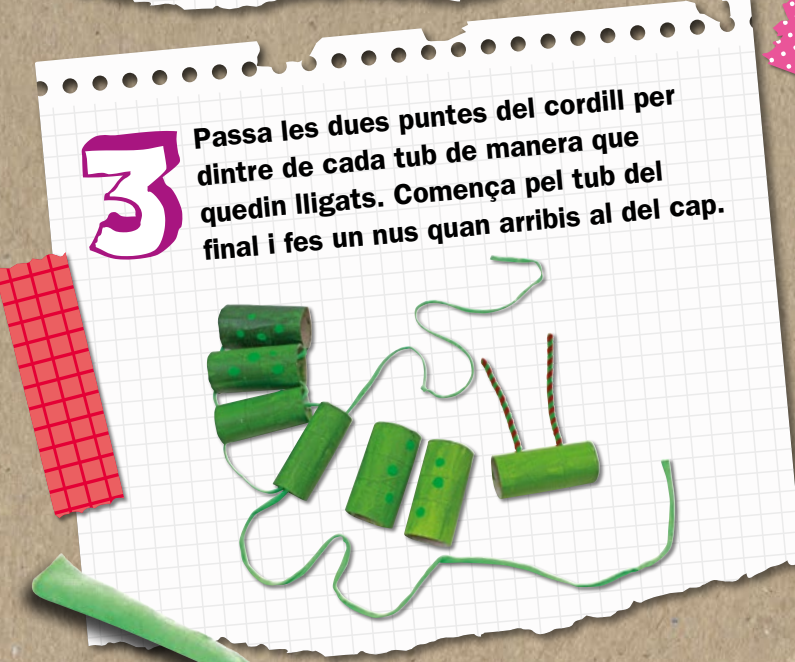
1 Pinta tots els tubs.



2 Un cop seca la pintura, agafa un dels tubs i fes-hi dos forats amb la punta d'un llapis. Passa-hi el bastonet netejapipes i enganxa'l per dins amb cinta adhesiva.



3 Passa les dues puntes del cordill per dintre de cada tub de manera que quedin lligats. Comença pel tub del final i fes un nus quan arribis al del cap.



4 Pinta i retalla els ulls i el nas. Enganxa'ls a la cara.



5 Posa una boleta a la punta de cada banya i lliga l'anella a l'extrem de la corda.

